



BRUK-BET®

PROMOCJA

WIOSENNE INSPIRACJE

Z NOWOŚCIAMI OD BRUK-BET

ARCHITEKTURA FOTOWOLTAICZNA - PRZĘŚLA PV / CARPORTY PV

OGRODZENIA - FRONOTON / REZYDENCJA® SOLO

NAWIERZCHNIE MELANŻ / RUSTICAL® MELANŻ

WYKOŃCZENIE UNI SPLIT®

SERIA NOVATOR®



**PRODUKTY
DOSTĘPNE
OD RĘKI**

Promocja trwa od 17.04.2024 r. do 21.06.2024 r. lub do wyczerpania stanów magazynowych.

POŁĄCZENIE GRESU I BETONU

B-B GEOCERAMICA®

Ideą powstania płyt B-B Geoceramica® było połączenie doskonałych cech płyt gresowych z łatwą i tradycyjną metodą zabudowy płyt betonowych na gruncie, co pozwala na obniżenie kosztów i uniknięcia skomplikowanej zabudowy płyt gresowych grubości 2 cm.

Nasza seria produktów, składająca się z płyt o grubości 4 i 6 cm, pozwala na ułożenie tarasu (również na dachu), a także podjazdu dla samochodów osobowych. Ceramiczna warstwa zapewnia wysoką estetykę, odporność na poślizg (R11) oraz trwałe zabrudzenia. Nie wymaga impregnacji i zabiegów renowacyjnych, jest łatwa w utrzymaniu czystości.

Zastosowanie betonu konstrukcyjnego pozwala na montaż płyt w taki sam sposób jak układa się kostkę brukową, co korzystnie przekłada się na skrócenie czasu realizacji inwestycji i ograniczenie kosztów.

Niezwykle trwałe połączenie płyt ceramicznych z betonem drenażowym klejone na mokro realizowane jest w kontrolowanym reżimie technologicznym w zakładzie produkcyjnym. Płyty B-B Geoceramica® posiadają wymagany ciężar i stabilność oraz aż 10-cio letnią gwarancję na trwałość połączenia gres-beton.

formaty: 60x30 | 60x60 | 120x30 | 120x60 | 80x80 | 80x40 | 90x90 | 100x100

PLYTA 4 cm



PLYTA 6 cm



PLYTY CERAMICZNE KERAMO

gr. 2

OSIĄGNIJ EFEKT WOW! TEJ WIOSNY

Promocja obowiązuje w okresie od 17.04.2024 r. do 21.06.2024 r.
lub do wyczerpania produktów objętych promocją.
Regulamin promocji dostępny na stronie: <https://fotowoltaika.bruk-bet.pl/do-pobrania/>

CARPORT FOTOWOLTAICZNY

Avrii SOL Integra w zestawie z modułami premium



rabat

15%

przy zakupie produktu w Dedykowanym punkcie sprzedaży Organizatora

rabat

20%

przy zakupie łącznym produktu i usługi montażu w Dedykowanym punkcie sprzedaży Organizatora

PRZĘŚŁO FOTOWOLTAICZNE

PEM.TG-350W lub PEM.BG-350W lub PEM.TG-410W lub PEM.BG-410W



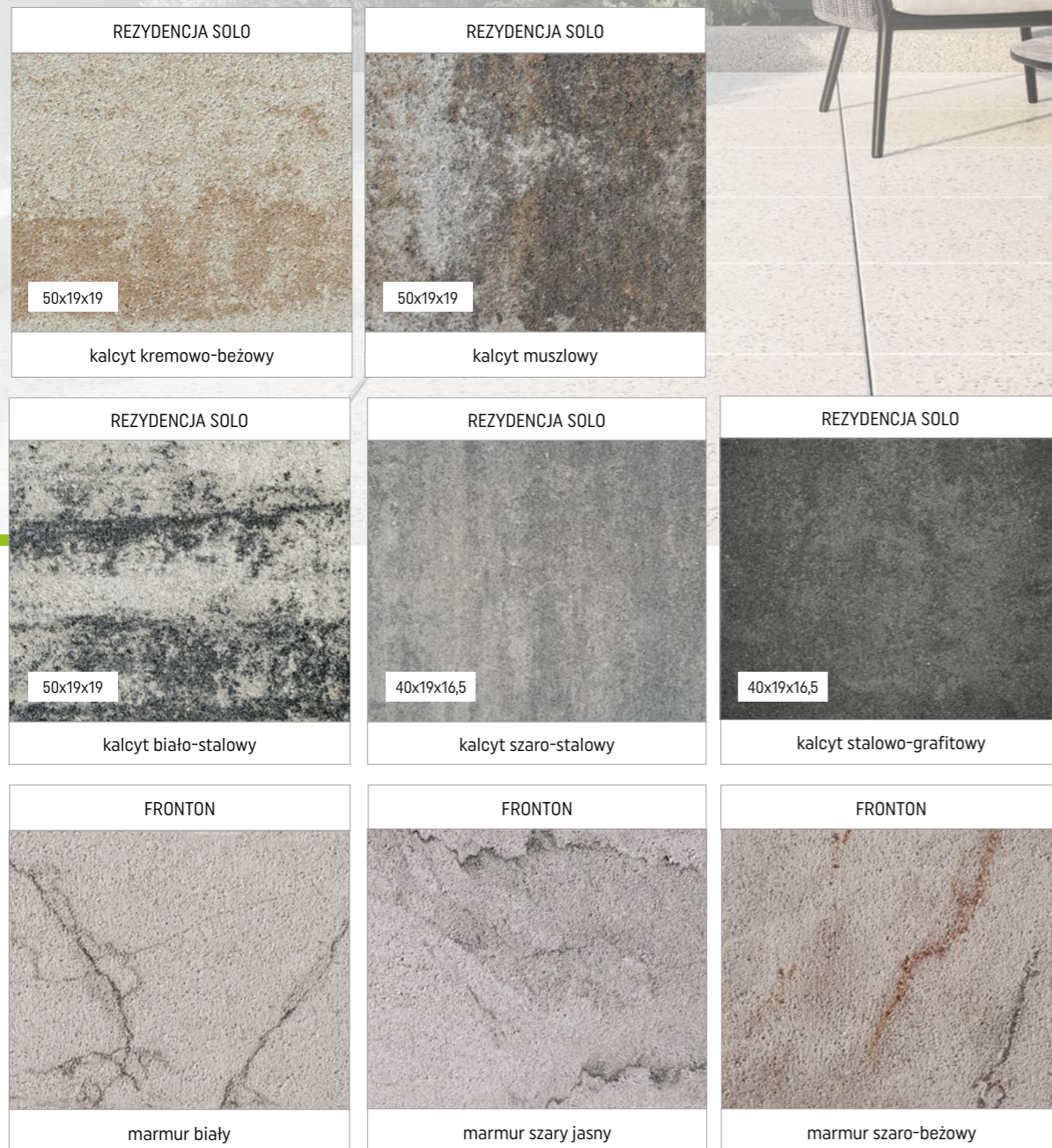
rabat

200 zł

od ceny brutto po dokonaniu zakupu minimum 5 szt. przeseł łącznie z pustakami betonowymi Bruk-Bet

PUSTAKI OGRODZENIOWE

Fronton stanowi nowość na rynku ogrodzeń, najbardziej zaawansowane rozwiązanie pod względem nowoczesności, designu oraz ergonomii zabudowy. Wydłużona forma pustaków Fronton 60x18x20 cm zapewnia im nowatorski design. Fronton to nie tylko ogrodzenia, to także idealny materiał do budowy murów osłaniających oraz klombów w strefie tarasowej oraz wejściowej. Wykorzystując zamknięte pustaki zadaszeniowe możemy budować estetycznie zakończone murki bez konieczności stosowania daszków betonowych.




OGRODZENIA, SCHODY, PALISADY **UNI SPLIT**[®]



Łupanie wyrobów ukazuje ich wewnętrzne struktury nawiązujące kolorystyką i formą do łamanych skał występujących w przyrodzie. Posiadają ochronę HYDROSTOP[®]. Produkty Uni Split[®] poddane obróbce łupania, nadającej nowych wartości optycznych ogrodzeniom i murkom ogrodowym.

GALANT | ZADASZENIA | SCHODY | PALISADA



piaskowiec biały

GALANT | ZADASZENIA | SCHODY



piaskowiec szary

GALANT | ZADASZENIA | SCHODY | PALISADA



piaskowiec szary ciemny

GALANT UNI SPLIT[®]

40x20x20

TAR

data dostępności: 3.05.2024

ZADASZENIA UNI SPLIT[®]

100x27,5x6 | 45x27,5x6

TAR

PRODUKTY
DOSTĘPNE
OD REKI



BLOKI SCHODOWE UNI SPLIT[®]

130x35x15

TAR

data dostępności: 27.04.2024

PALISADA UNI SPLIT[®]

30x15x10 | 40x15x10 | 60x15x10 | 80x15x10

TAR

data dostępności: 3.05.2024

NAWIERZCHNIE MELANŻ





Nawierzchnie melanż to doskonały wybór dla tych, którzy poszukują harmonii między naturą a nowoczesnym designem. Ich naturalne, stonowane kolory idealnie komponują się z otoczeniem, tworząc spokojną atmosferę zarówno w ogrodzie, jak i na tarasie czy podjazdach. Dodatkową zaletą nawierzchni melanż jest impregnacja, która nie tylko zapewnia dodatkową ochronę przed warunkami atmosferycznymi, ale także podnosi estetykę powierzchni.

- NATURALNE, STONOWANE ODCIENIE
- WYRAZISTY STYL NAWIERZCHNI
- ALTERNATYWA DLA ZNANYCH NAWIERZCHNI COLOR-MIX
- SZEROKI WYBÓR FORMATÓW

PROMENADA® MIDI

35,9x17,9 | 29,9x17,9 | 23,9x17,9

gr. 6,5  

TAR

PRODUKTY
DOSTĘPNE
OD REKI




PROMENADA BOX | PROSPECT SOLO



kalcyt kremowo-beżowy

PROMENADA MIDI




kalcyt ochra

PROMENADA MIDI



kalcyt brązowy

PROMENADA BOX | PROSPECT SOLO



kalcyt jasnoszary

PROMENADA MIDI



kalcyt szaro-stalowy



PROMENADA BOX | PROSPECT SOLO



kalcyt stalowo-grafitowy

PROMENADA® BOX

35,9x23,9 | 29,9x23,9 | 23,9x23,9



gr. 6,5  

TAR

data dostępności: 28.04.2024

PROSPECT® SOLO

40x32 | 32x32 | 32x16

gr. 6  

TAR

PRODUKTY
DOSTĘPNE
OD REKI



NOWE OBLICZE KOSTKI VISIO®

gr. 6   

30x30 | 15x30 | 15x15

PRODUKTY
DOSTĘPNE
OD REKI





KOSTKI BRUKOWE O GRUBOŚCI 8 CM

gr. 8   

10,4x13,9 | 13,9x13,9 | 17,4x13,9 | 20,9x13,9

TETRUM®

 FUG | KRZ

 data dostępności: 30.04.2024


METRUM

METRUM | TETRUM | VIVO

METRUM | TETRUM | VIVO

TETRUM | VIVO

TETRUM | VIVO




wapień biało-szary




wapień dewoński



wapień muszlowy



szary




grafit

VIVO


20x10 | 20x20 | 20x30

 MIE

 data dostępności: 30.04.2024


METRUM

44,4x17 | 33,3x17 | 22,2x17


 FUG | KRZ | MIE

PRODUKTY
DOSTĘPNE
OD REKI




 FUG | SKI | KRZ | TAR


kalcyt kremowo-beżowy

 FUG | SKI | KRZ | TAR


kalcyt jasnoszary

 FUG | SKI | KRZ | TAR


kalcyt szaro-stalowy

 SKI | TAR

porfir kremowo-beżowy


 SKI | TAR

porfir jasnoszary

 SKI | TAR

porfir stalowo-grafitowy

SERIA PRODUKTÓW NOVATOR®

gr. 8   

NOVATOR® SOLO

40x80

SKI | TAR data dostępności: 24.04.2024

NOVATOR® PIANO

60x30 | 45x30 | 30x30

SKI | TAR

PRODUKTY
DOSTĘPNE
OD REKI 

NOVATOR® LARGO

70x40 | 50x40 | 30x40





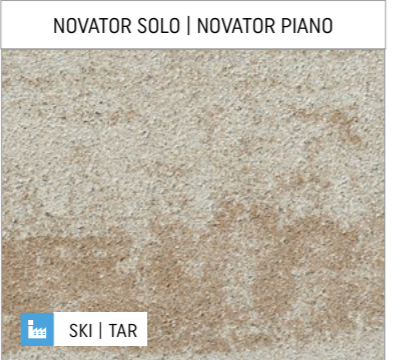
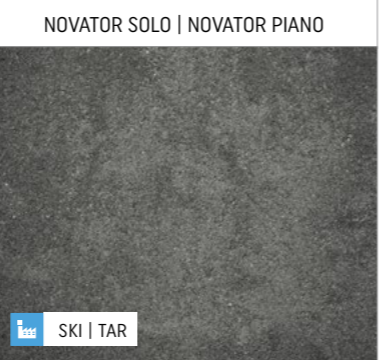
TAR

PRODUKTY
DOSTĘPNE
OD REKI 

NOVATOR® STOPNIE

100x35x15

SKI data dostępności: 30.04.2024

<p>NOVATOR LARGO</p>  <p>TAR</p> <p>wapień jurajski</p>	<p>NOVATOR SOLO NOVATOR STOPNIE</p>  <p>SKI</p> <p>wapień dewoński</p>	<p>NOVATOR STOPNIE</p>  <p>SKI</p> <p>grafit</p>
<p>NOVATOR SOLO NOVATOR PIANO</p>  <p>SKI TAR</p> <p>kalcyt jasnoszary</p>	<p>NOVATOR SOLO NOVATOR PIANO</p>  <p>SKI TAR</p> <p>kalcyt kremowo-beżowy</p>	<p>NOVATOR SOLO NOVATOR PIANO</p>  <p>SKI TAR</p> <p>kalcyt stalowo-grafitowy</p>


PŁYTY NA TARAS NOVATOR®

gr. 4 


PRODUKTY
DOSTĘPNE
OD REKI



porfir kremowo-beżowy




porfir ochra



porfir brązowy



porfir jasnoszary




porfir szaro-stalowy




porfir stalowo-grafitowy




kalcyt kremowo-beżowy




kalcyt ochra



kalcyt brązowy




kalcyt jasnoszary



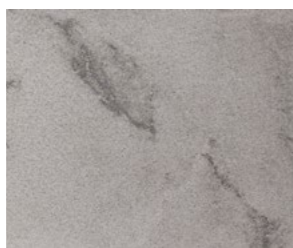
kalcyt szaro-stalowy




kalcyt stalowo-grafitowy




marmur biały



marmur szary




marmur szaro-beżowy




kwarcyt stalowy

PROFIT

80x40



dolomit orzechowy jasny



dolomit szary jasny




TAR




data dostępności: 29.04.2024

PROSPECT® OBRZEŻE


8x40x48



biały



szary



grafitowy



TAR



data dostępności: 26.04.2024

USŁUGA PROJEKTOWA

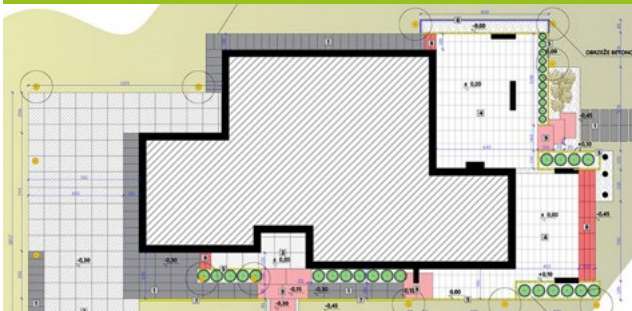
Potrzebujesz więcej informacji?
Skontaktuj się z naszym Biurem Projektowym:
biuro.projektowe@bruk-bet.pl

KORZYŚCI Z PROFESJONALNEGO PROJEKTU:

- Kompleksowy projekt aranżacji przestrzeni oparty na efektywnych, a jednocześnie praktycznych rozwiązaniach.
- Możliwość konsultacji z Projektantem na budowie.
- Profesjonalny pomiar terenowy.
- Szczegółowy rysunek dla wykonawcy.
- Specyfikacja materiałów wykorzystanych w projekcie.
- Wykonanie projektu 2D lub wizualizacji 3D.
- Oszczędności związane z zakupem tylko sprawdzonych i koniecznych materiałów.

Koncepcja 2D

Koncepcja zabudowy nawierzchni w formie rzutu 2D. Widok z góry pozwala na łatwe wyobrażenie przyszłej zabudowy, jest również niezwykle ważny dla wykonawcy.



Koncepcja 3D

Realistyczna wizualizacja pozwala na pokazanie ostatecznego efektu związanego z wyborem produktów oraz układem funkcyjnym otoczenia.

